

## 英文科網上學習平台使用手冊

英文科的學習任務主要利用以下平台，請家長預先瀏覽及下載相關程式：

1. 學校網頁 - 「停課學習安排」專頁
2. **iLearn@Longman+ / Longman plus** - 英文科停課期間家課發放平台，學生已有帳戶(登入資料詳見手冊英文科電子學習資料，登入名稱及密碼與手冊所示相同)，家長須協助子女下載程式，適用於電腦、平板電腦及智能電話 (IOS/ANDROID)。

如以平板電腦(如 iPad)或智能電話(IOS/ANDROID)下載：

	<p>步驟一： 於 APP STORE 或 GOOGLE PLAY 應用程式下載頁，輸入「Longman iLearn」並下載程式。</p>
	<p>步驟二： 開啟應用程式，按Pearson 的標誌。</p> 



Login to your account.

flp16058

●●●●●●●●

Login

步驟三:

打開手冊電子學習資料頁，輸入登入名稱及密碼（與英文科網上學習平台的登入資料相同）。

Student



Assign 作業



Notice 通知

步驟四:

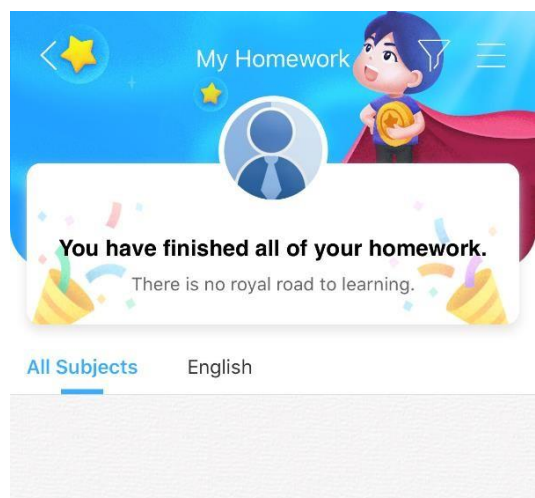
進入個人戶口，可看到作業，按「Assign 作業」便可瀏覽老師所發放的課業。

進入課業版面會看到以下資料，顯示老師新發放的課業及已完成的課本資料。

My Space

Chat

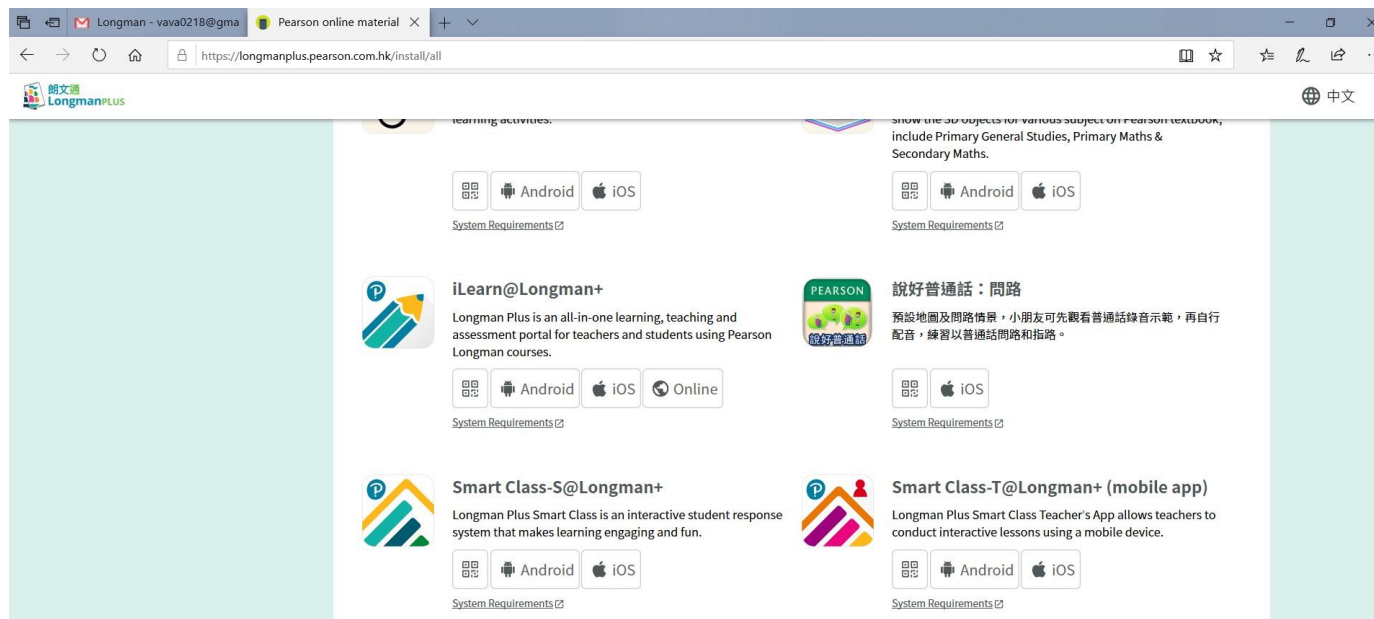
Me



如以電腦下載:

步驟一：

瀏覽下載網頁: <https://longmanplus.pearson.com.hk/install/all>



步驟二：

選此資料，按Online 按鈕



**iLearn@Longman+**

Longman Plus is an all-in-one learning, teaching and assessment portal for teachers and students using Pearson Longman courses.



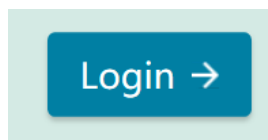
[System Requirements](#)

網頁為連結到以下畫面

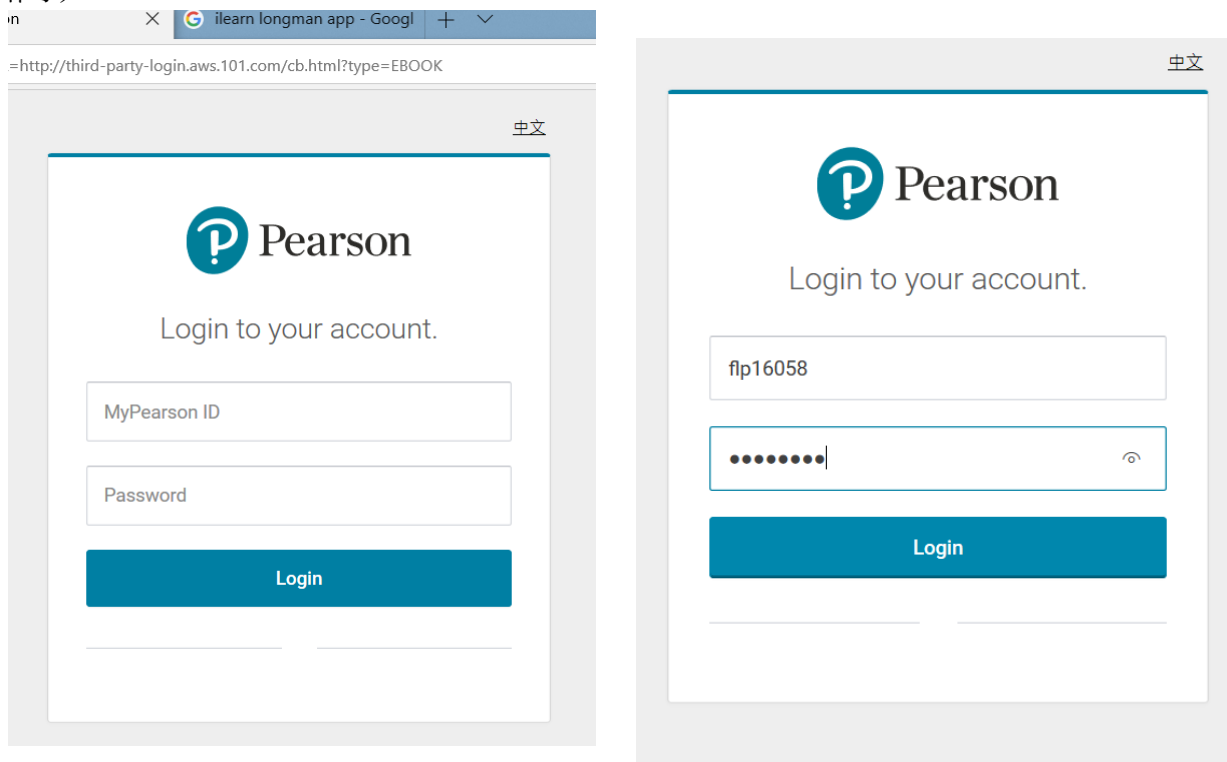


步驟三：

按 Login 按鈕

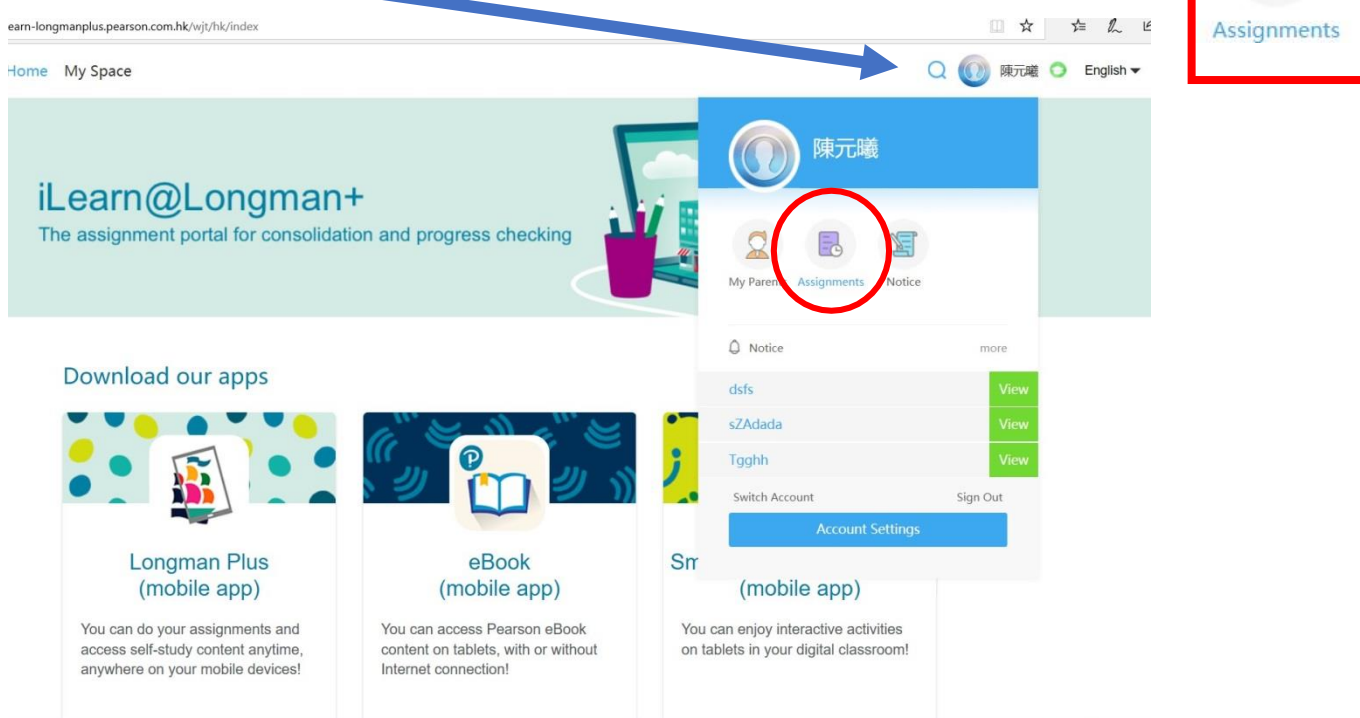


打開手冊電子學習資料頁，輸入登入名稱及密碼（與英文科網上學習平台的登入資料相同）。



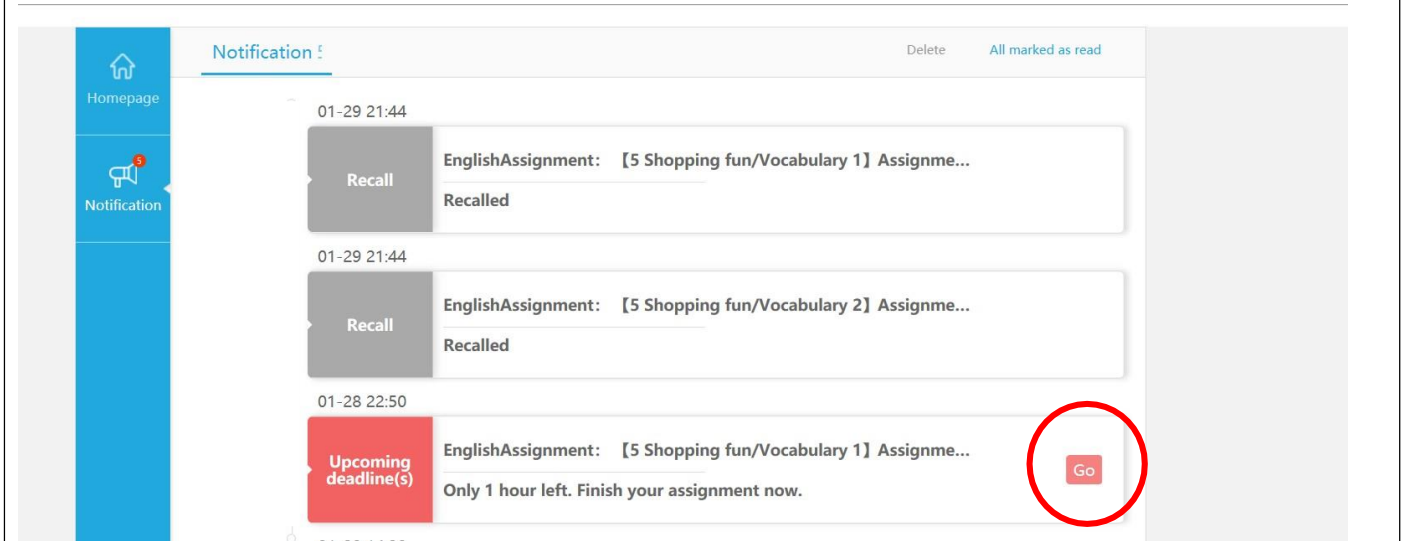
步驟四：

按版面右上角學生姓名，選取 Assignments 按鈕



步驟五：

進入版面後，可看見老師所發放的課業，按 Go 便可開始進行學習。



家長亦可瀏覽以下短片示範，了解下載步驟。



YouTube:

<https://youtu.be/UkoagLs0zh0>



Youku 優酷:

[https://v.youku.com/v\\_show/id\\_XNDUzMDQOOTkOMA==.html](https://v.youku.com/v_show/id_XNDUzMDQOOTkOMA==.html)

3. Quizlet – 生字學習程式，有朗讀單字發聲功能，有網頁版及應用程式版。家長只需使用老師每次發放教材時所給的二維碼或網址便可瀏覽。

