

四上二

單元六 愛的童話國

學習動態助詞：着、了、過

學習動態助詞：着、了、過



甚麼是動態助詞？

動態助詞說明**動態**或**狀態**，一般緊接動詞或形容詞後使用。常見的動態助詞有「着」、「了」、「過」、「被」、「給」等。



學習動態助詞：着、了、過



甚麼是動態助詞？

- ★ 「着」表示動作或狀態正在持續。
- ★ 「了」表示動作已經完成或某狀態已出現。
- ★ 「過」表示動作曾經進行或狀態曾經出現。



學習動態助詞：着、了、過



看看下面着色的字，根據句子的意思回答問題，並圈出答案。

1. 一個小女孩赤着腳在街上走着。

(1) 小女孩正在做甚麼？

在街上走。



學習動態助詞：着、了、過



看看下面着色的字，根據句子的意思回答問題，並圈出答案。

1. 一個小女孩赤着腳在街上走着。

(2) 小女孩的腳是怎樣的？

赤着腳 / 沒穿鞋子。



學習動態助詞：着、了、過



看看下面着色的字，根據句子的意思回答問題，並圈出答案。

1. 一個小女孩赤着腳在街上走着。

(3) 小女孩的動作和狀態是怎樣的？

(還未開始 / **還在持續** / 已經完結)



學習動態助詞：着、了、過



看看下面着色的字，根據句子的意思回答問題，並圈出答案。

1. 一個小女孩赤着腳在街上走着。

動態助詞用於哪一種詞性的詞語之後？

動詞「赤」和「走」之後。



學習動態助詞：着、了、過



看看下面着色的字，根據句子的意思回答問題，並圈出答案。

1. 一個小女孩赤着腳在街上走着。

動態助詞用於動詞後有甚麼作用？

「赤」配合「着」使用，能表示腳光溜溜的狀態；「走」配合「着」用，能表示走這個動作還在持續。



學習動態助詞：着、了、過



看看下面着色的字，根據句子的意思回答問題，並圈出答案。

2. 小女孩擦燃了~~着~~一根火柴。

(1) 小女孩擦燃火柴的動作完成了嗎？

完成了。



學習動態助詞：着、了、過



看看下面着色的字，根據句子的意思回答問題，並圈出答案。

2. 小女孩擦燃了~~了~~一根火柴。

(2) 火柴仍在燃燒嗎？

(還未燃燒 / 還在燃燒 / 已經燒完了)



學習動態助詞：着、了、過




看看下面着色的字，根據句子的意思回答問題，並圈出答案。

3. 小女孩手裏只有燒過的火柴梗。

(1) 燃燒火柴的動作完成了嗎？

完成了。



學習動態助詞：着、了、過




看看下面着色的字，根據句子的意思回答問題，並圈出答案。

3. 小女孩手裏只有燒過的火柴梗。

(2) 火柴仍在燃燒嗎？


(還未燃燒 / 還在燃燒 / 已經燒完了)



學習動態助詞：着、了、過



從上一題着色的字中選出正確的答案，
填在格內。



動態助詞「着」、「了」、
「過」在動詞或形容詞後
面，表示動作或狀態。

學習動態助詞：着、了、過



從上一題着色的字中選出正確的答案，
填在格內。

着 了 過

1. 過 表示動作曾經進行或
狀態曾經出現。

經歷

學習動態助詞：着、了、過



從上一題着色的字中選出正確的答案，
填在格內。

着 了 過

2. 表示動作已完成，
或某狀態已出現。

完成

學習動態助詞：着、了、過



從上一題着色的字中選出正確的答案，
填在格內。

着 了 過

3. 着 表示動作或狀態
正在持續。

持續