

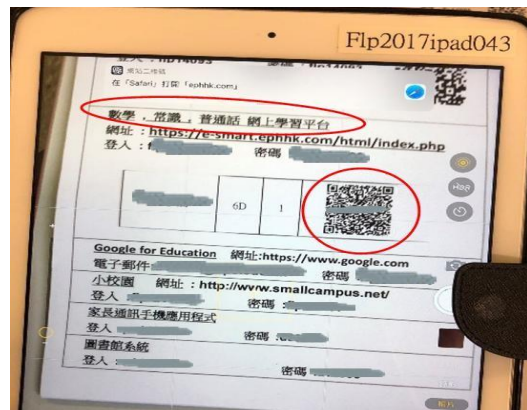
數學科網上學習平台使用手冊

請同學留意校網「停課學習安排」的專頁，按時於數學科網的個人網頁進行網上自學及繳交功課。若因技術問題而未能開啟數學科網的個人網頁，亦可於校網「停課學習安排」的專頁下載相關教材進行學習。

數學科網個人系統

步驟 1

方法 1：學生可利用手機或平板電腦(iPAD)，以相機功能掃描手冊附頁內數學網上學習平台的 QR code，進入數學科網的個人網頁。

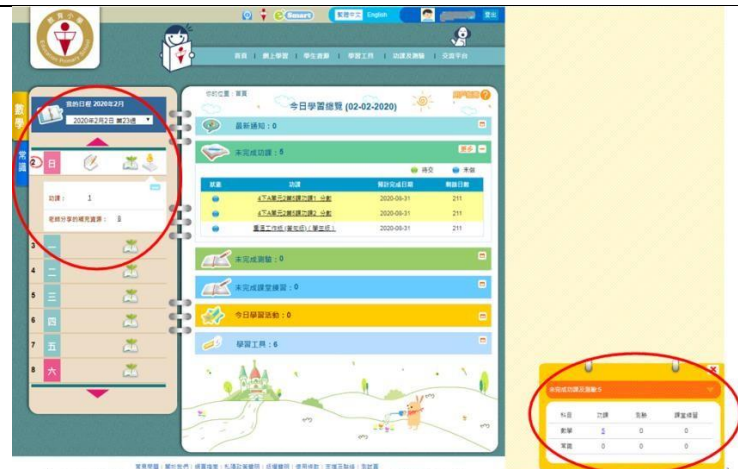


方法 2：學生可於電腦輸入手冊附頁內數學網上學習平台的登入名稱及密碼，進入數學科網的個人網頁。



步驟 2

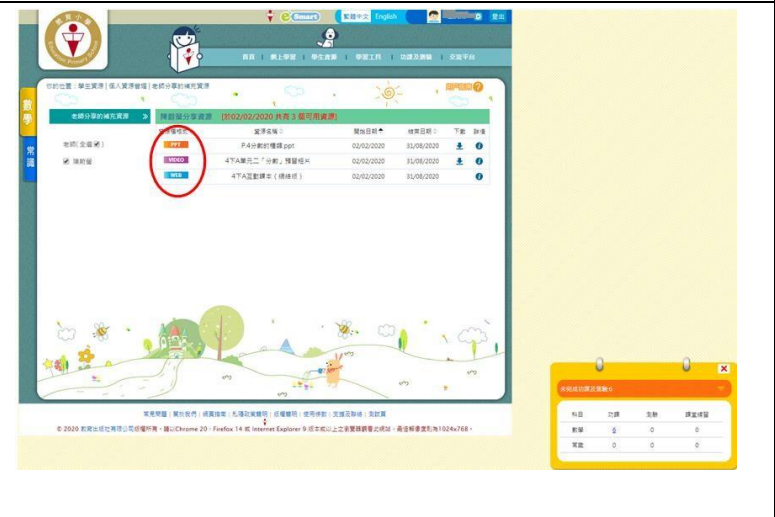
成功登入後，學生可於頁面左方的「我的日程」或右下方的「未成功課及測驗」查閱老師所派發的自學任務、功課或測驗。



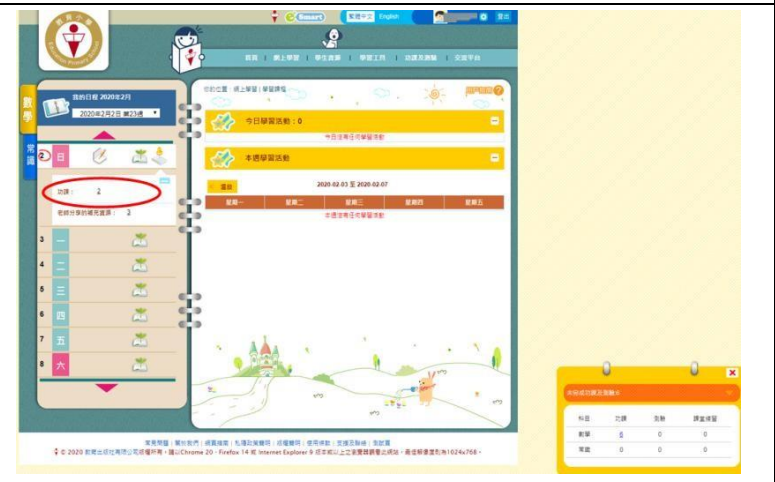
步驟 3 學生可於頁面左方的「我的日程」點選「老師分享的補充資源」。



點選左方「VIDEO」，便可於手機、平板電腦(IPAD)或電腦觀看影片。
 點選左方「PPT」，便可於手機、平板電腦(iPAD)或電腦閱讀簡報。
 點選左方「WEB」，便可於電腦閱讀電子書。



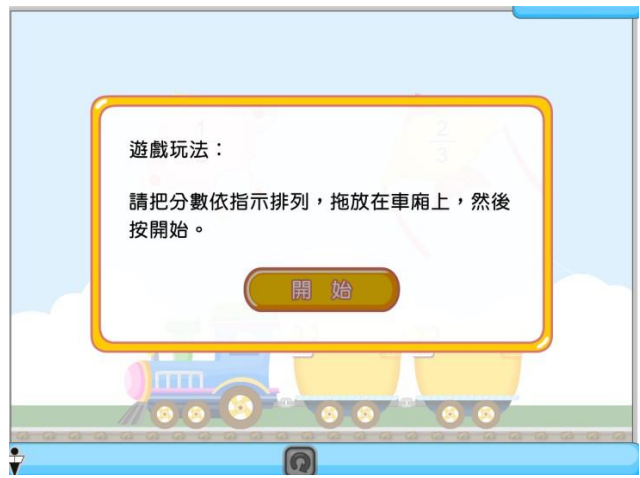
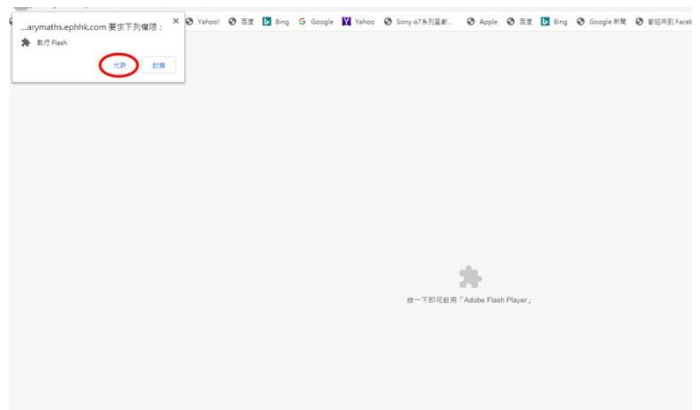
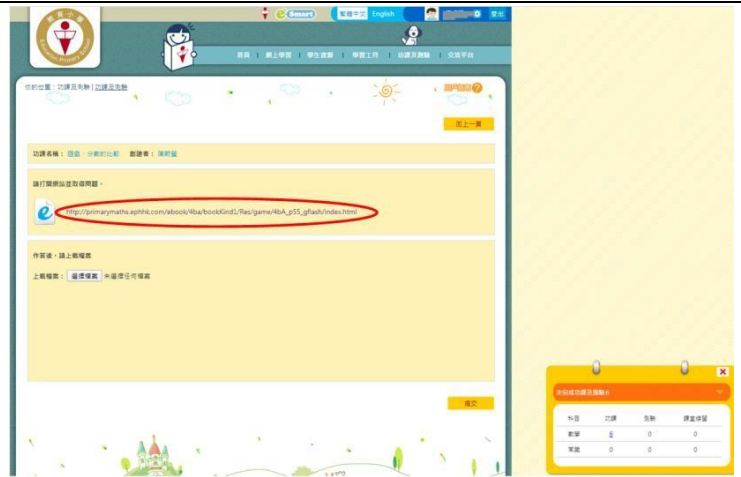
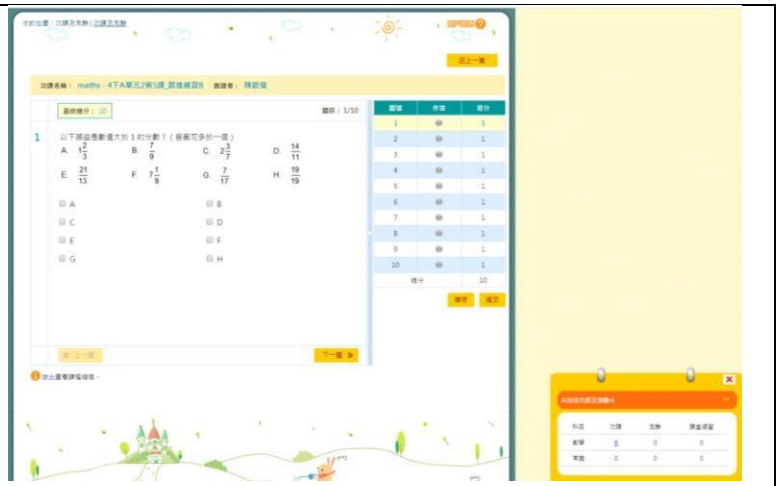
步驟 4 學生可於頁面左方的「我的日程」點選「功課」。



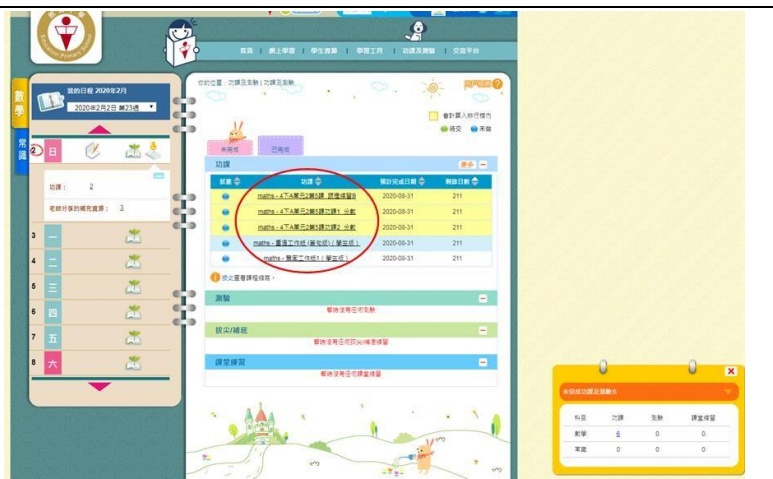
點選右方「未做」，便可於手機、平板電腦(IPAD)或電腦進行網上練習、互動遊戲、觀看影片或下載文字檔。



若點選右方「未做」後，出現網址，便需於電腦點選網址，按一下頁面，點選「允許」進行互動遊戲。



步驟 5 學生可於頁面右下方的「功課」查閱老師所派發的相關練習。
點選頁面中間「功課」，便可於手機、平板電腦(iPAD)或電腦進行網上練習、互動遊戲、觀看影片或下載文字檔。



步驟 6 學生可於頁面上方的「學習工具」，點選「教與學系統」，點選「翻轉教室」，查看老師有否上發放影片，點選影片圖案，觀看影片及回答問題。



校網的數學科(網上練習)系統

步驟 1 學生可於手機、平板電腦(iPAD)或電腦搜尋學校網頁，點選頁面右方的「各科網上學習平台」，點選「數學科(網上練習)」。



步驟 2

學生可於手機、平板電腦 (iPAD) 或電腦輸入手冊附頁內數學網上學習平台的登入名稱及密碼，進入數學科 (網上練習)，根據個人喜好及能力進行自學。



校網數學科自學資源庫

步驟 1

學生可於手機、平板電腦 (iPAD) 或電腦搜尋學校網頁，點選頁面上方的「學與教」，點選「數學科」，點選「自學資源庫」。





步驟 2

學生在「數學科」的「自學資源庫」，於手機、平板電腦(iPAD)或電腦點選網址，便可根據個人喜好及能力進行自學。

